

GUIA PARA LA INSCRIPCIÓN ONLINE

Pasos a seguir:

- 1) Envíe un mail a, escriba a INFO@UECORNELLA.CAT solicitando acceso a la área privada del club. Al día siguiente tendrá un correo de bienvenida como este, haga click en el botón de acceder que le redirigirá a la página web del club.

Si el correo no llega, revise la bandeja de SPAM. En caso de continuar sin recibirlo, escriba a INFO@UECORNELLA.CAT comentando la incidencia.



Fundació UE Cornellà

Bienvenido a la nueva área privada de la Fundació UE Cornellà.

Desde ella podrá gestionar las altas de jugadores y jugadoras en la Fundació UE Cornellà, así como abonar la matrícula mediante el pago por tarjeta.

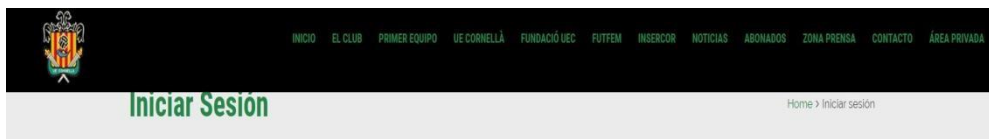
Por favor haga click en el botón inferior para acceder. La primera vez deberá hacer click en el enlace "¿Has olvidado tu contraseña?" e introducir su correo electrónico. Le enviaremos un nuevo correo electrónico con un enlace que le permitirá elegir su contraseña de acceso.

Recuerde que el usuario es su correo electrónico.



En caso de problemas, contacte con nuestras oficinas

2) Una vez en la página web del club, para crear la contraseña, haga click en el apartado: ¿Has olvidado tu contraseña?



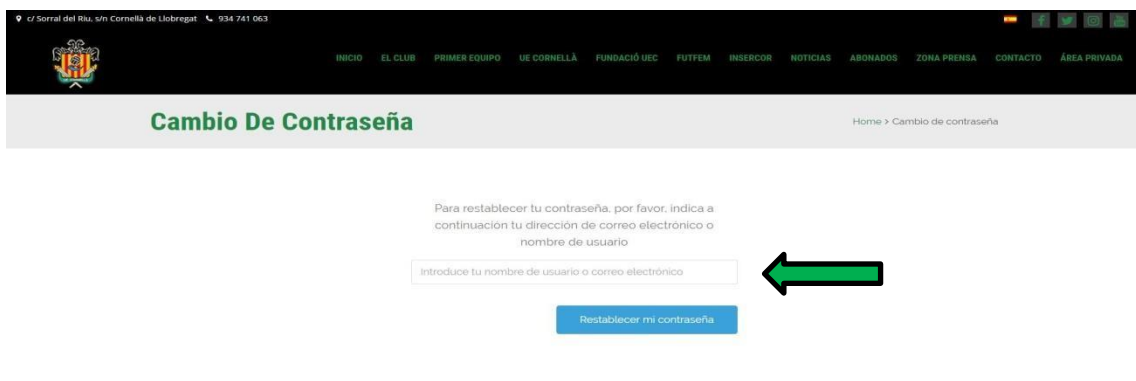
Correo electrónico

Contraseña

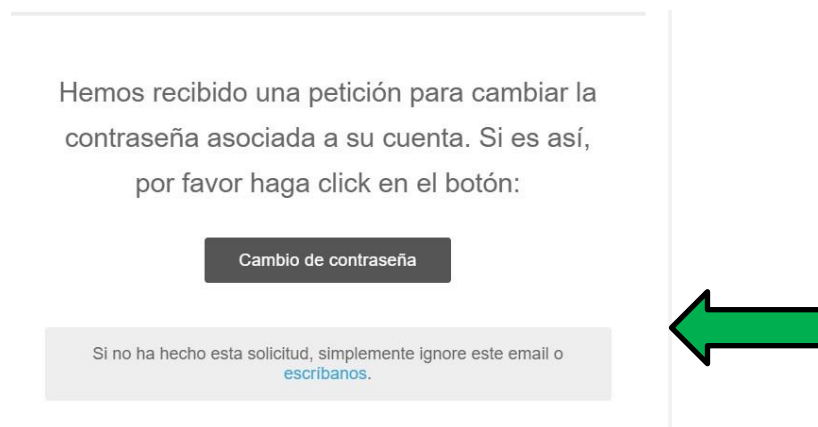
Mantenerme conectado

[¿Has olvidado tu contraseña?](#)

3) Una vez le haya dado a olvidar la contraseña, accederá a una página donde tendrá que escribir su correo electrónico (el mismo donde le llegó el primer mail) y hacer click en el botón azul donde pone “Restablecer mi contraseña”



4) Seguidamente irá a la bandeja de entrada de su correo electrónico y encontrará el siguiente mail:




Si el correo no llega, revise la bandeja de SPAM. En caso de continuar sin recibirlo, escriba a INFO@UECORNELLA.CAT comentando la incidencia

5) Haga click en el botón negro "Cambio de contraseña" que le llevará a la siguiente página, donde introducirá dos veces la contraseña en los recuadros indicados.

Esta contraseña es privada. Solo la familia tendrá acceso a su página de preinscripción.

Esta contraseña les servirá para entrar durante esta y las siguientes temporadas, por lo tanto rogamos se guarde bien ya que el club no tendrá acceso a esta información

En caso de no recordarla tendría que volver a repetir el proceso desde el punto 2.

A form for changing a password. It consists of two input fields. The first is labeled "Nueva contraseña" and the second is labeled "Confirmar Contraseña". Below the second field is a blue button with the text "Cambiar mi contraseña". Two large green arrows point left towards the input fields.

6) Una vez introducida las dos contraseñas, hacer click en el botón azul “cambiar mi contraseña”. Entonces saldrá esta página donde introduciremos primero el correo y después la contraseña. Una vez escritos iniciamos sesión en el botón azul.



Has cambiado correctamente tu contraseña. X

Correo electrónico

Contraseña

Mantenerme conectado

Iniciar sesión

7) Acaba de entrar en el Área Privada (Preinscripción 21/22) de la Fundació UEC, aquí verá el siguiente formulario.

Primero de todo debe rellenar los datos de padre/madre o tutor legal. Todos los campos son obligatorios, si no rellena un campo no podrá finalizar la matriculación. Una vez estén todos rellenos haga click en el botón blanco de abajo **ACTUALIZAR DATOS PADRE/MADRE/TUTOR**



DEBE RELLENAR TODOS LOS CAMPOS (TEMPORADA 20/21):

DATOS PERSONALES DE LOS JUGADORES / JUGADORAS:

DEBE COMPLETAR SUS DATOS ANTES DE PODER MATRICULAR JUGADORES/AS

DATOS PADRE / MADRE / TUTOR:

Nombre *	
Apellidos *	
Fecha de nacimiento	
NIF	
Dirección	
Población	
Código Postal	08940
Teléfono	
Correo electrónico *	
Número de cuenta	ES00000000000000000000000000000000
Las 24 posiciones del IBAN. En mayúsculas y sin espacios.	


ACTUALIZAR DATOS PADRE/MADRE/TUTOR

8) Una vez se hayan guardado los cambios, arriba en “Datos personales de los jugadores/jugadoras” podrá añadir jugadores pulsando el botón.



DEBE RELLENAR TODOS LOS CAMPOS (TEMPORADA 20/21):

DATOS PERSONALES DE LOS JUGADORES / JUGADORAS:

Todavía no ha añadido a ningún jugador / jugadora
 AÑADIR JUGADOR / JUGADORA

9) Rellenar los campos, Además, debe aceptar todos los puntos situados más para abajo.

*Cuando haya seleccionado los puntos para aceptar y rellenado todos los campos obligatorios, haga click en el botón blanco **enviar**.

DATOS PERSONALES DE LOS JUGADORES / JUGADORAS:

Todavía no ha añadido a ningún jugador / jugadora	
AÑADIR JUGADOR / JUGADORA	
Nombre *	<input type="text"/>
Apellidos *	<input type="text"/>
Fecha de nacimiento *	01/01/2004
NIF	<input type="text"/>
Antigüedad *	<input type="radio"/> Pertenece la temporada anterior a la sección masculina del club <input type="radio"/> Pertenece la temporada anterior a la sección femenina del club <input type="radio"/> Jugador/a nuevo
ACEPTO:	
<input type="checkbox"/> Acepto la Carta de compromiso.	
<input type="checkbox"/> Acepto las condiciones sobre Derechos de Imagen.	
<input type="checkbox"/> Que se domicilien los recibos de las cuotas por los servicios que mi hijo/a recibe en la FUNDACIÓ UE CORNELLÀ.	
ENVIAR 	

10) Por último, aparecerá este recuadro con el jugador/a creado y tendrá que realizar el pago mediante tarjeta haciendo click en el botón blanco **PAGAR MATRÍCULA PARA....**



DEBE RELLENAR TODOS LOS CAMPOS (TEMPORADA 20/21):

DATOS PERSONALES DE LOS JUGADORES / JUGADORAS:

Nombre	Ulrich
Apellidos	<input type="text"/>
Fecha de nacimiento	20040101
NIF	<input type="text"/>
Matricula	100€ (Pendiente de pago) <input type="button" value="PAGAR MATRÍCULA PARA ULRICH"/>

11) Una vez se haya realizado el pago, la matriculación se dará por finalizada y se enviara un mail de confirmación.

12) En caso de tener hermanos/as, se repite el proceso desde el paso 8.

Para cualquier duda o consulta, escriba a: info@uecornella.cat

